Pajączek

Potrzebujemy 12 słomek i 4 związanych nitek (rys.1) Na każdą z nitek nawlekamy słomkę (rys.2). Przez 5 słomkę przewlekamy pierwszą nitkę z brzegu, a w stronę przeciwną przewlekany drugą nitkę (rys.3 i 4).Tak samo postępujemy z 3 następnymi słomkami (rys. 5,6,7,8,9). Zaciągamy nitki i tworzy się nam budka (rys.10). 4 pozostałe słomki nawlekamy na wystające nitki (rys.11). Wiążemy je ze sobą (rys.12).
Z końcówek nitek tworzymy zawieszkę. (rys.13)




rys. 9


rys.10


rys.11


rys.12


rys.13